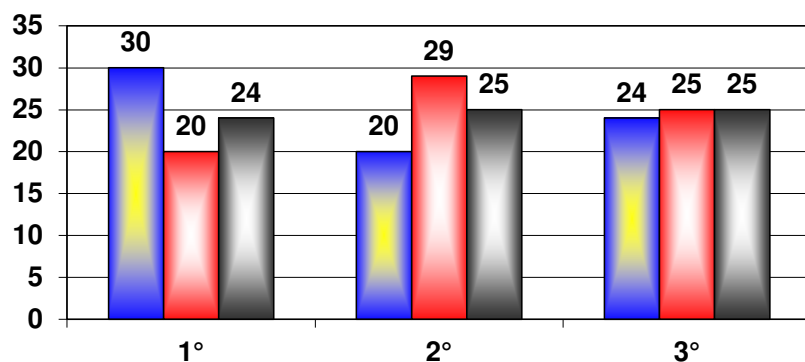




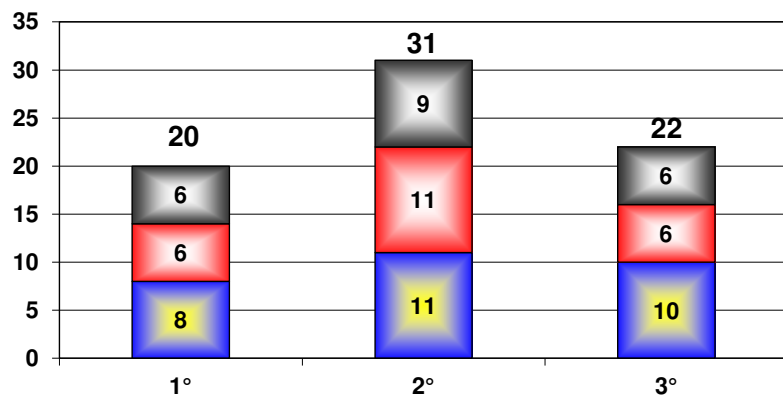
# Società Terzieri Massetani

## Analisi sorteggio ordine di tiro

**Risultati Sorteggio  
(ultimi 74 Balestri)**



**Correlazione N° vittorie vs. sorteggio  
(ultimi 74 Balestri)**



Dall'analisi degli ultimi 74 balestri disputati, per quanto riguarda il terziera sorteggiato per primo, Borgo è in vantaggio di 6 sorteggi su Cittavecchia e di 10 su Cittannova.

Come dato statistico rilevante è da notare che Cittannova è stato sorteggiato per primo dopo 12 volte consecutive che non accadeva ovvero dal 113° Balestro.

Nella correlazione dell'ordine di sorteggio con le vittorie, anche questo Balestro ha confermato che l'ordine di sorteggio ha una influenza marginale sull'esito finale.

Questa volta la vittoria è andata al terziera sorteggiato per 3°.

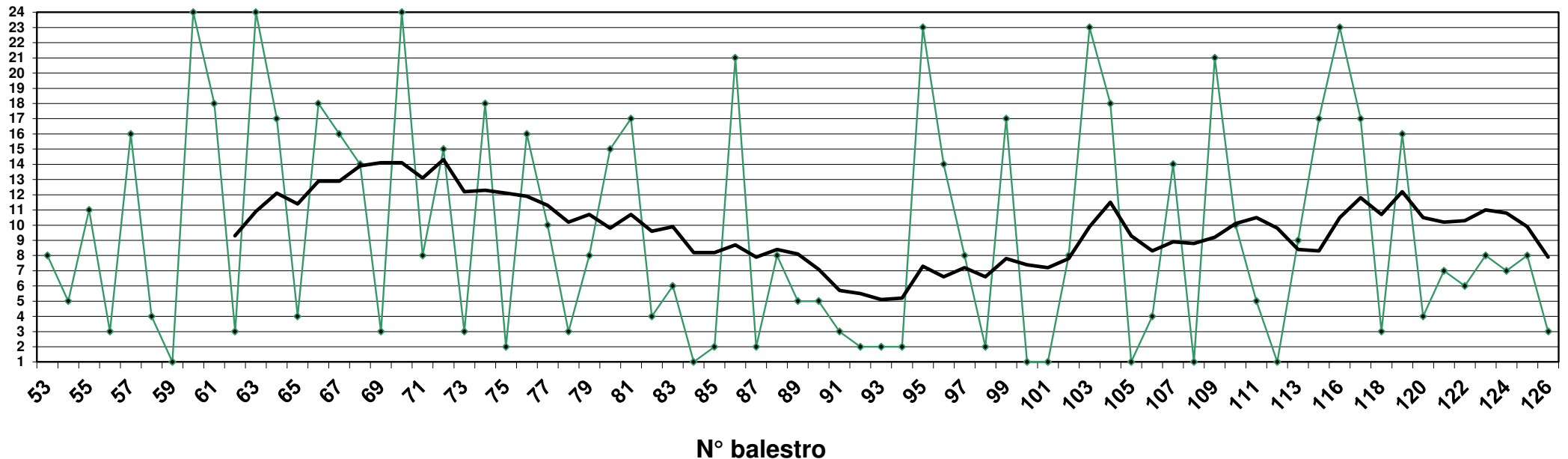
Nota: il 115° Balestro non è stato assegnato



# Società Terzieri Massetani

## Analisi vittorie rispetto ad ordine di tiro

—●— N° tiro vincente      — Media mobile ultimi 10 balestri

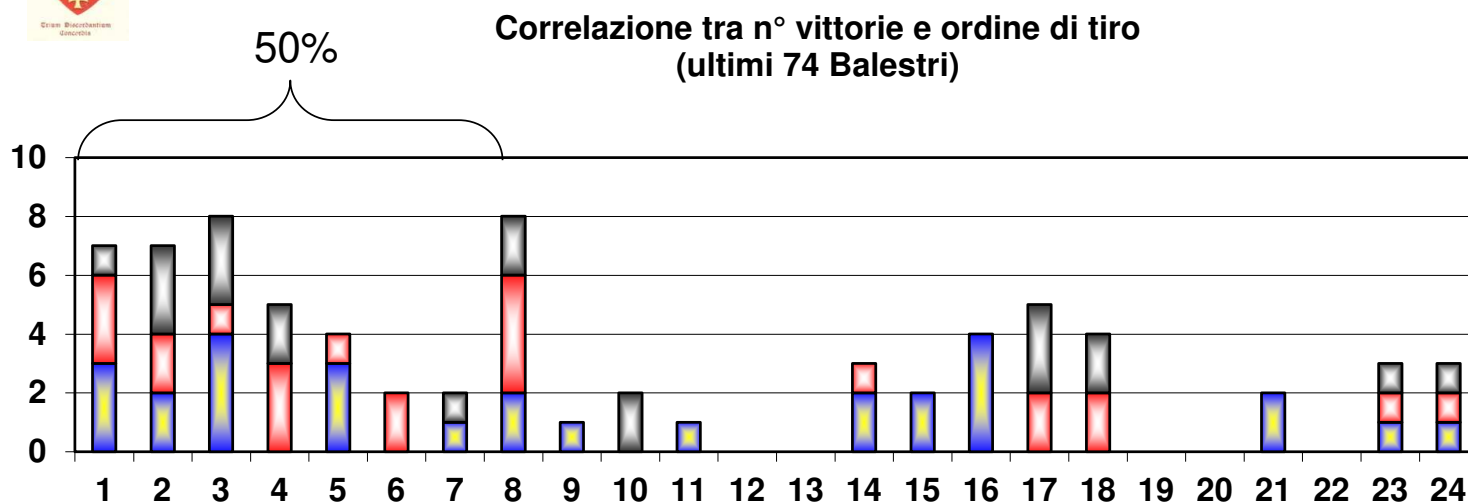


Osservando i risultati degli ultimi 74 balestri, si vede che le vittorie sono distribuite su tutti i 24 tiri, con andamento fortemente oscillante ed una media mobile sugli ultimi 10 balestri che ultimamente si è abbassata tra l' 8° ed il 9° tiro. Infatti negli ultimi sei balestri la gara si è sempre risolta nei primi 10 tiri.

Una migliore visione di tale distribuzione viene dall'osservazione dei grafici seguenti



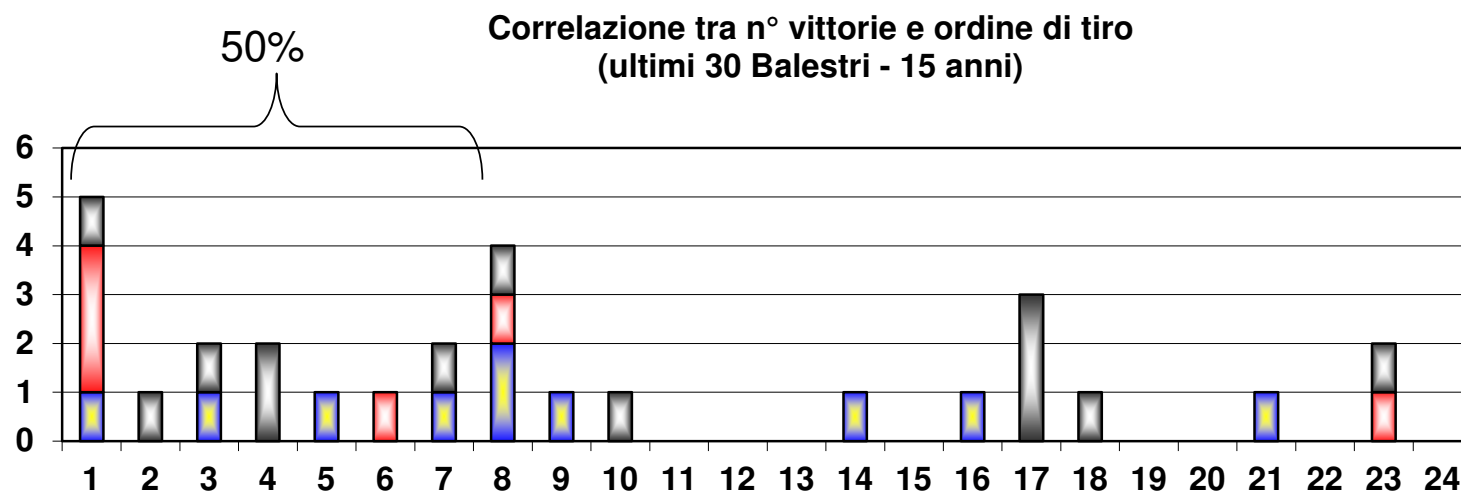
## Società Terzieri Massetani



Dall'analisi degli ultimi 74 balestri disputati si nota che il 50% delle vittorie avviene tra il 1° e l'8° tiro.

Si nota anche una buona frequenza di vittoria tra il 14° ed il 18° tiro e tra il 21° ed il 24°.

Rimangono a secco di vittorie i tiri 12, 13, 19, 20 e 22.



-----

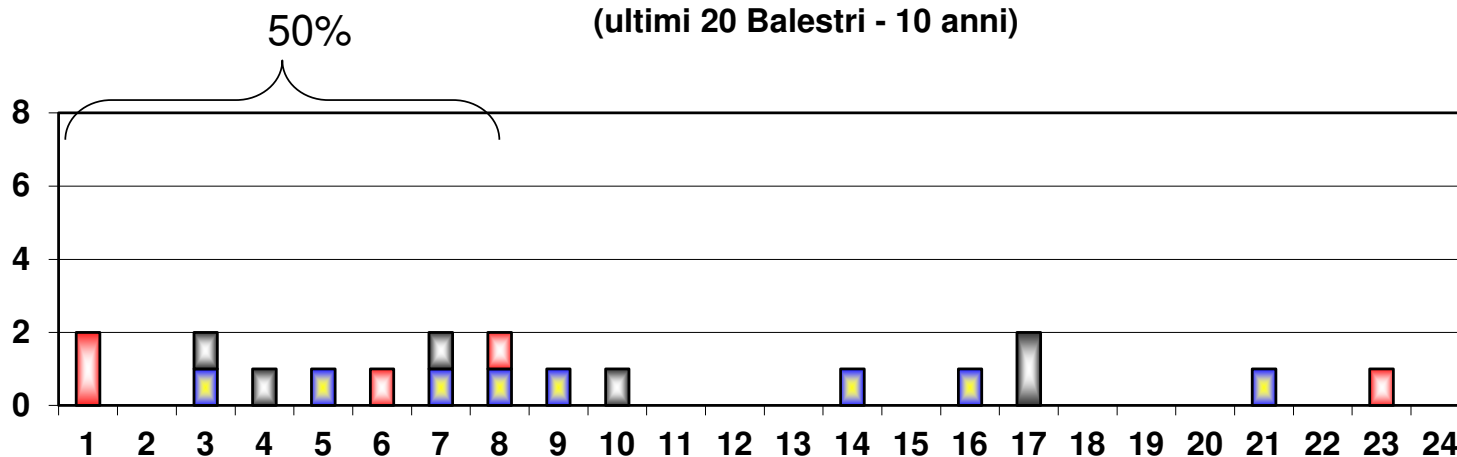
Anche riducendo la finestra di osservazione agli ultimi 15, 10 e 5 anni, la distribuzione resta abbastanza simile.

Come curiosità si può notare che negli ultimi 10 balestri, ben 8 vittorie si sono verificate tra il 3° e l'8° tiro.




## Società Terzieri Massetani

Correlazione tra n° vittorie e ordine di tiro  
(ultimi 20 Balestri - 10 anni)



Correlazione N°vittorie/ordine di tiro  
(ultimi 10 Balestri - 5 anni)



Dall'analisi degli ultimi 74 balestri disputati si nota che il 50% delle vittorie avviene tra il 1° e l'8° tiro.

Si nota anche una buona frequenza di vittoria tra il 14° ed il 18° tiro e tra il 21° ed il 24°.

Rimangono a secco di vittorie i tiri 12, 13, 19, 20 e 22.

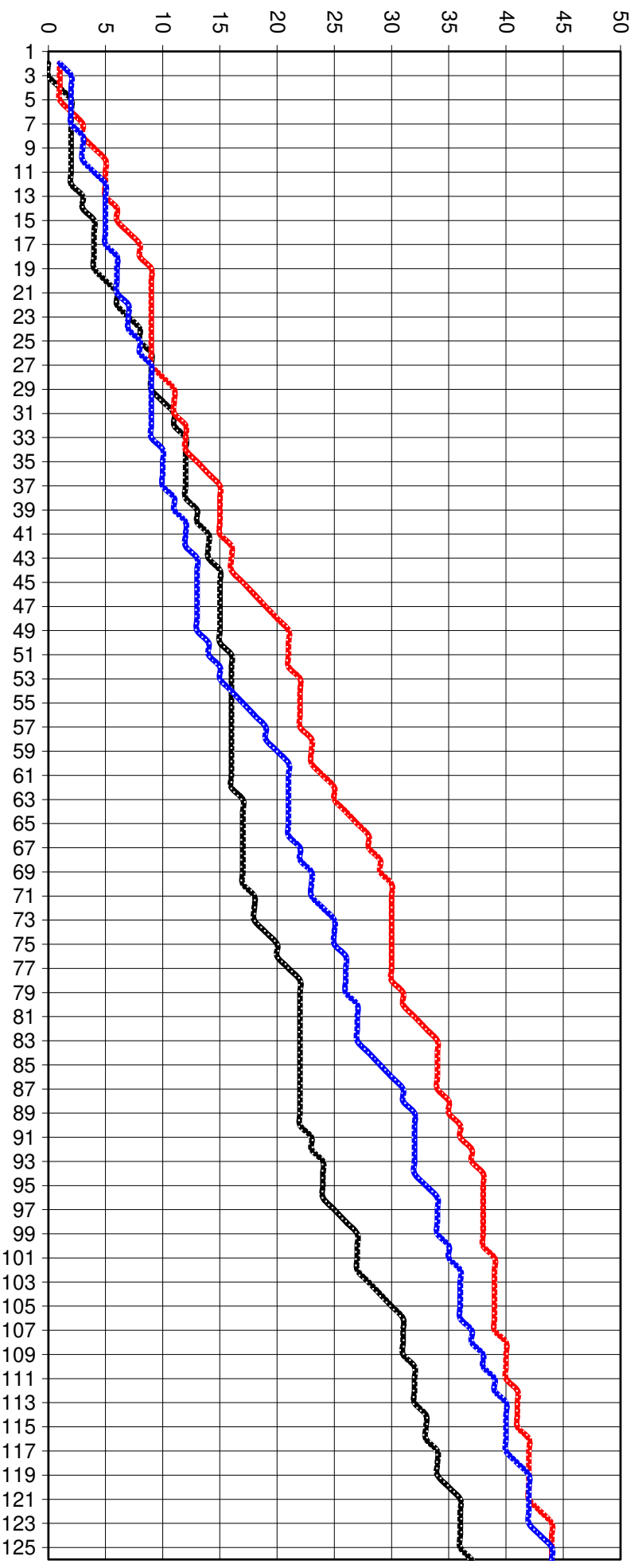
-----  
Anche riducendo la finestra di osservazione agli ultimi 15, 10 e 5 anni, la distribuzione resta abbastanza simile.

Come curiosità si può notare che negli ultimi 10 balestri, ben 8 vittorie si sono verificate tra il 3° e l'8° tiro.



# Società Terzieri Massetani

## Vittorie Terzieri



Vittorie TCV

Vittorie TCN

Vittorie TBO