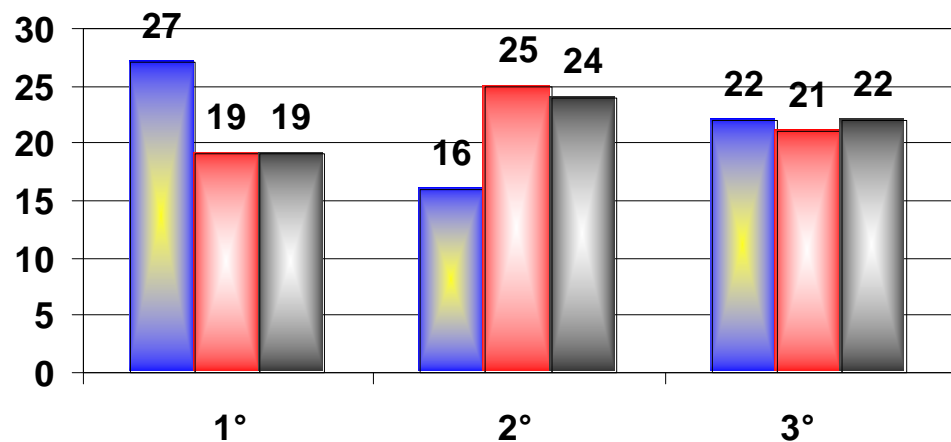




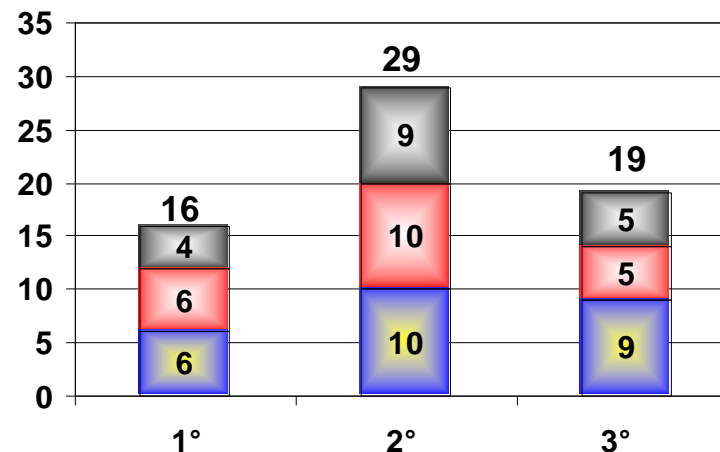
# Società Terzieri Massetani

## Analisi sorteggio ordine di tiro

Risultati Sorteggio  
(ultimi 65 Balestri)



Correlazione N°vittorie/sorteggio  
(ultimi 65 Balestri)



Dalle statistiche degli ultimi 65 balestri disputati si nota un aumento dello sbilanciamento a favore di Borgo nel sorteggio del 1° tiro e a sfavore dello stesso nel 2° tiro, mentre il sorteggio del 3° tiro è sostanzialmente equilibrato.

Nella correlazione dell'ordine di sorteggio con le vittorie, si conferma come la 2° sia la posizione con i maggiori successi (29 vittorie), mentre 1° e 3° sono sostanzialmente equilibrate (rispettivamente 16 e 19 vittorie).

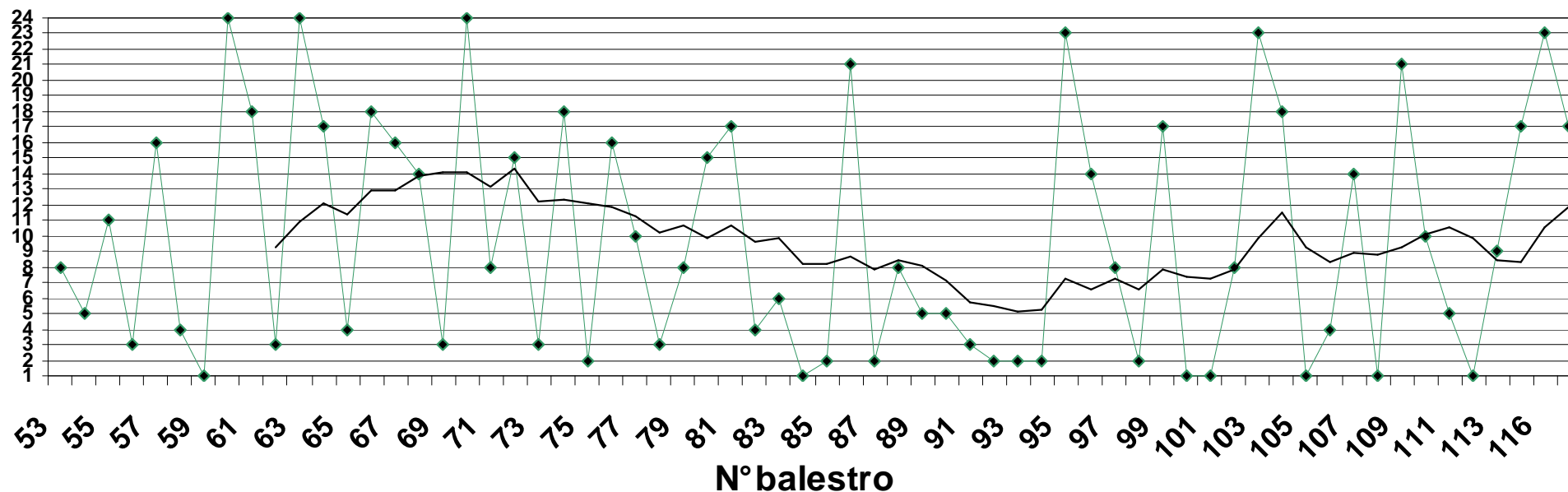
Da notare che anche l'ultimo balestro è stato vinto dal Terziere sorteggiato per secondo.



# Società Terzieri Massetani

## Analisi vittorie rispetto ad ordine di tiro

◆ N° tiro vincente    — Media mobile ultimi 10 balestri



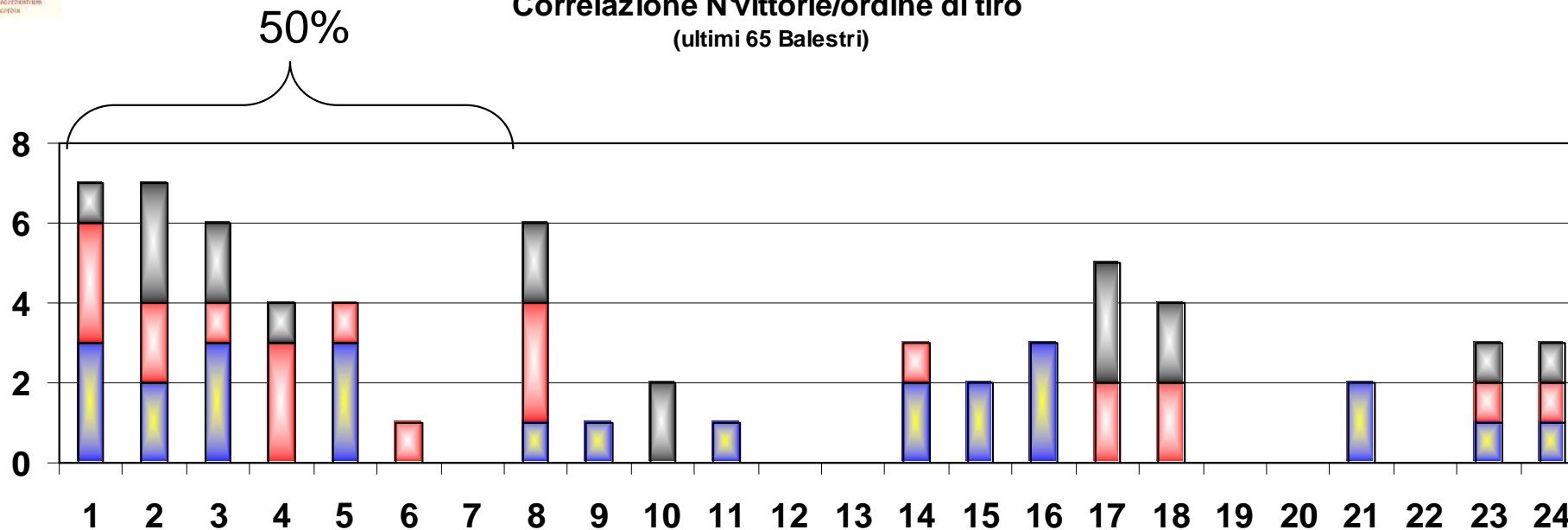
Dalle statistiche degli ultimi 64 balestri, si vede che le vittorie sono distribuite su tutti i 24 tiri, con andamento fortemente oscillante ed una media mobile sugli ultimi 10 balestri che ultimamente si aggira tra il 9° e l'11° tiro.

Una migliore visione di tale distribuzione viene dall'osservazione dei grafici seguenti

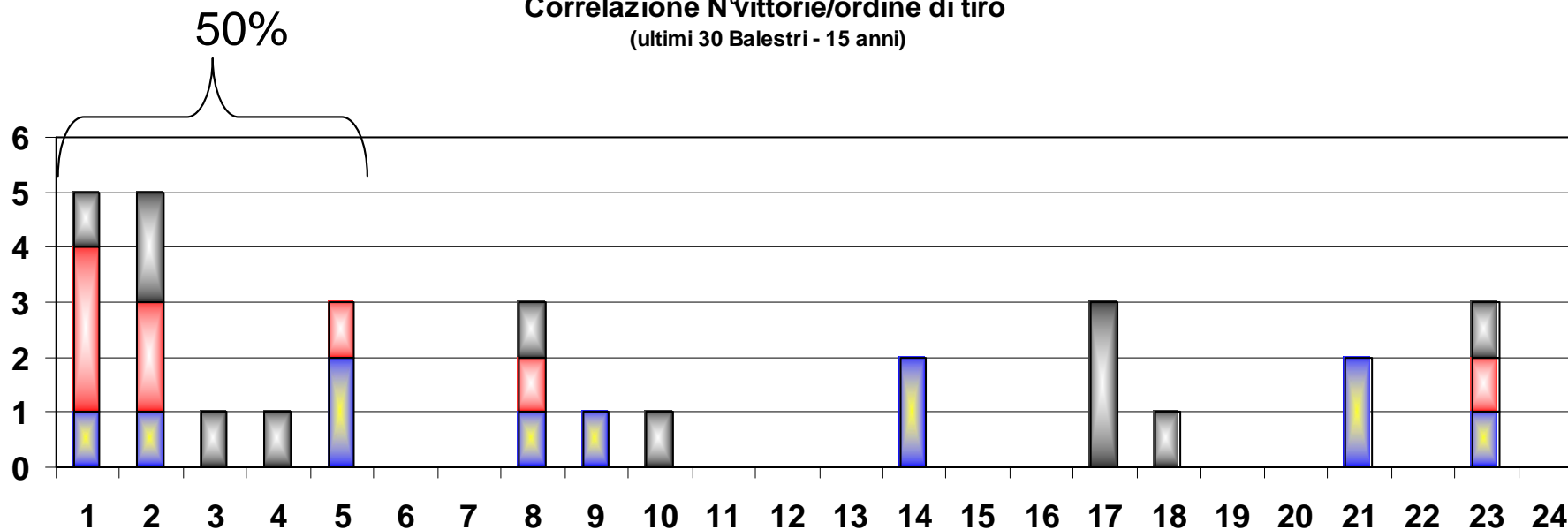


# Società Terzieri Massetani

Correlazione N°vittorie/ordine di tiro  
(ultimi 65 Balestri)



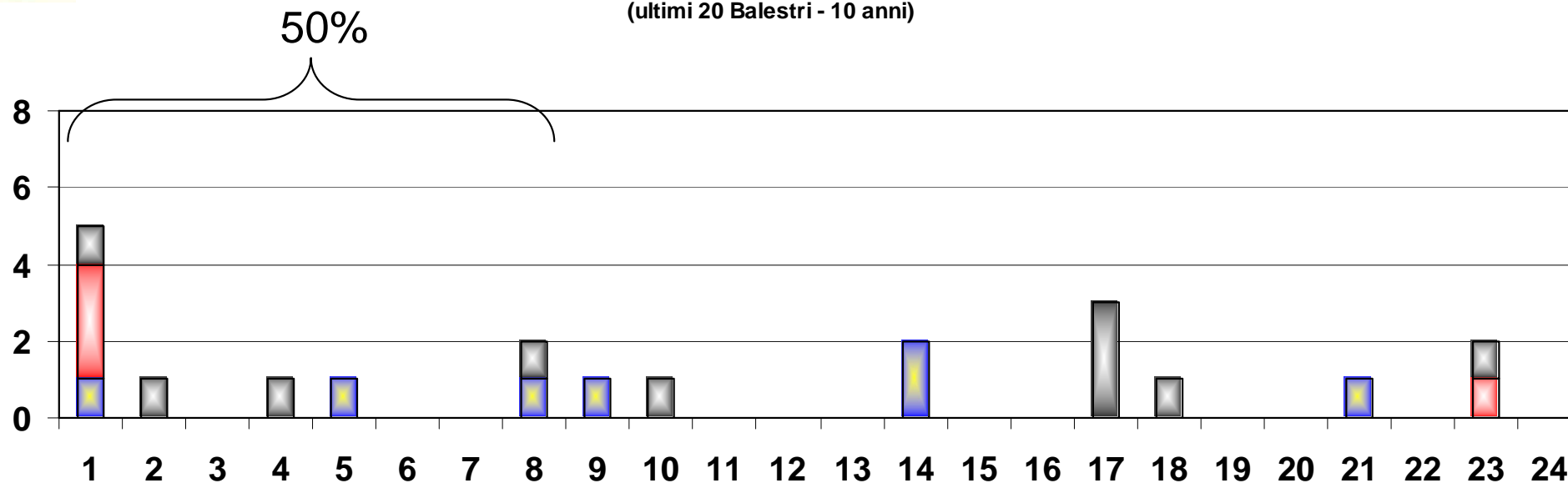
Correlazione N°vittorie/ordine di tiro  
(ultimi 30 Balestri - 15 anni)



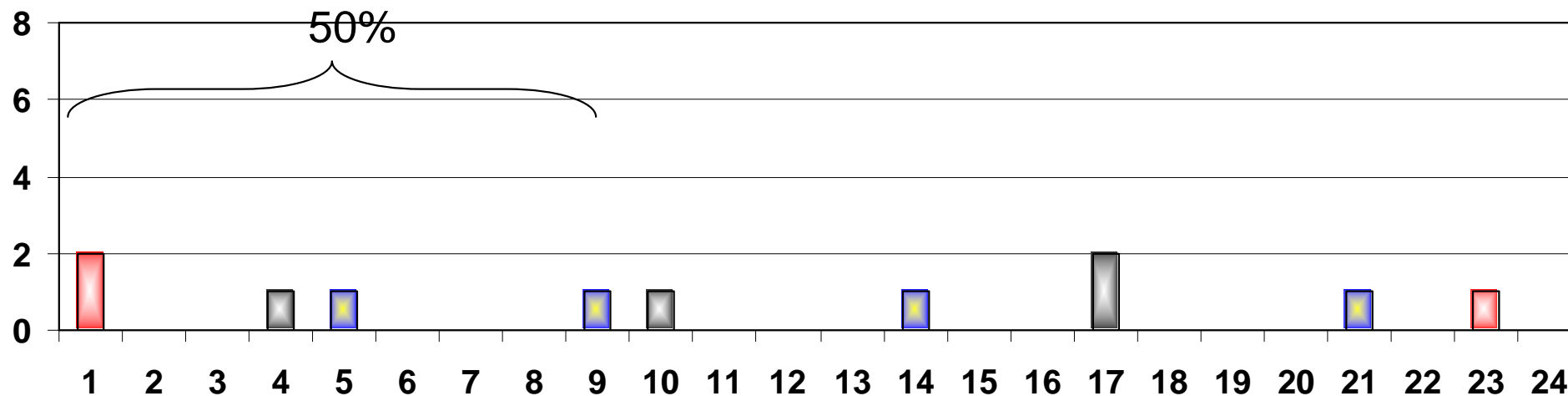


# Società Terzieri Massetani

Correlazione N°vittorie/ordine di tiro  
(ultimi 20 Balestri - 10 anni)



Correlazione N°vittorie/ordine di tiro  
(ultimi 10 Balestri - 5 anni)





# Società Terzieri Massetani

---

## Analisi vittorie rispetto ad ordine di tiro

I quattro grafici precedenti, mostrano la distribuzione delle vittorie, suddivise anche per Terziere, nell'arco dei 24 tiri.

Il primo analizza tutta la statistica disponibile, ovvero gli ultimi 64 Balestri; gli altri rispettivamente gli ultimi 30, 20 e 10 Balestri.

Osservazioni:

1. Ci sono almeno 4 momenti cruciali: i primi 5 tiri, dall'8° all'11°, dal 14° al 18° ed infine gli ultimi 4 tiri.
2. Stranamente ci sono zone con totale assenza di vittorie, come il 7°, 12°, 13°, 19°, 20° e 22° tiro.
3. Guardando i 4 grafici in sequenza, si percepisce come i primi tiri stiano diventando sempre meno determinanti, a riprova di livello tecnico in continuo aumento e sempre più esteso a tutti i balestrieri dei tre Terzieri. Questo contribuisce a mantenere vivo l'interesse fino all'ultimo tiro.

Infine riporto nel grafico seguente, l'andamento storico delle vittorie.



# Società Terzieri Massetani

## Vittorie Terzieri

— Vittorie TCV — Vittorie TCN — Vittorie TBO

